



ФЕДЕРАЛЬНАЯ СЛУЖБА
ГОСУДАРСТВЕННОЙ СТАТИСТИКИ

Индексы цен производителей по Белгородской области



за ноябрь 2023 года



ФЕДЕРАЛЬНАЯ СЛУЖБА
ГОСУДАРСТВЕННОЙ СТАТИСТИКИ

Индексы цен производителей

по Белгородской области

за ноябрь 2023 года

- 01 Индексы цен производителей промышленных товаров и потребительских цен
- 02 Индексы цен производителей промышленных товаров
- 03 Индексы цен производителей сельскохозяйственной продукции
- 04 Индексы цен на продукцию (затраты, услуги) инвестиционного назначения
- 05 Индексы тарифов на грузовые перевозки





ИНДЕКСЫ ЦЕН ПРОИЗВОДИТЕЛЕЙ ПРОМЫШЛЕННЫХ ТОВАРОВ И ПОТРЕБИТЕЛЬСКИХ ЦЕН

В % К ДЕКАБРЮ ПРЕДЫДУЩЕГО ГОДА

Ноябрь 2023 г. к октябрю 2023 г.



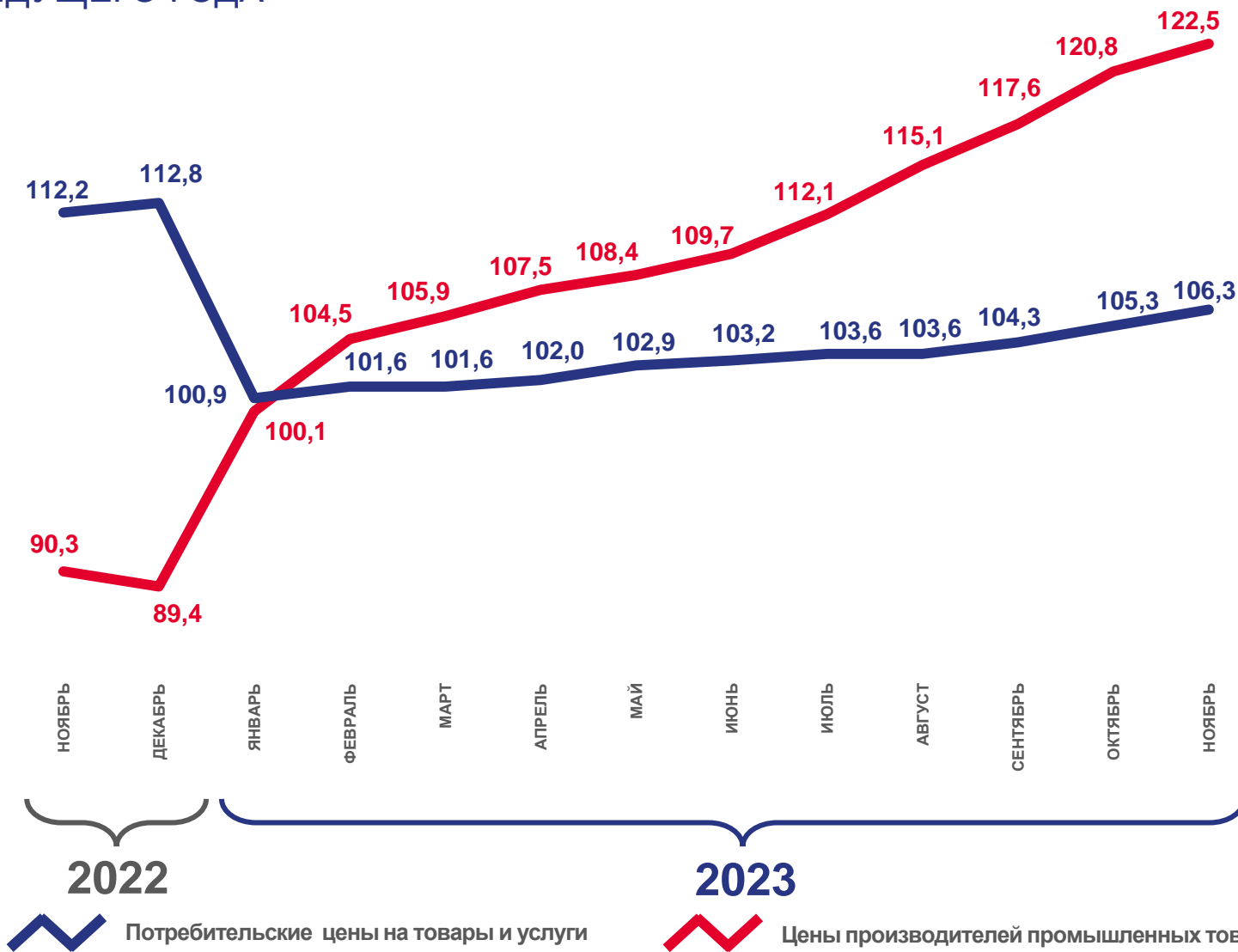
101,4

Индекс цен производителей промышленных товаров



100,9

Индекс потребительских цен



ИНДЕКСЫ ЦЕН ПРОИЗВОДИТЕЛЕЙ ПРОМЫШЛЕННЫХ ТОВАРОВ

В % К ПРЕДЫДУЩЕМУ МЕСЯЦУ



101,4

Индекс цен производителей



107,0

Добыча полезных ископаемых



100,0

Обрабатывающие производства



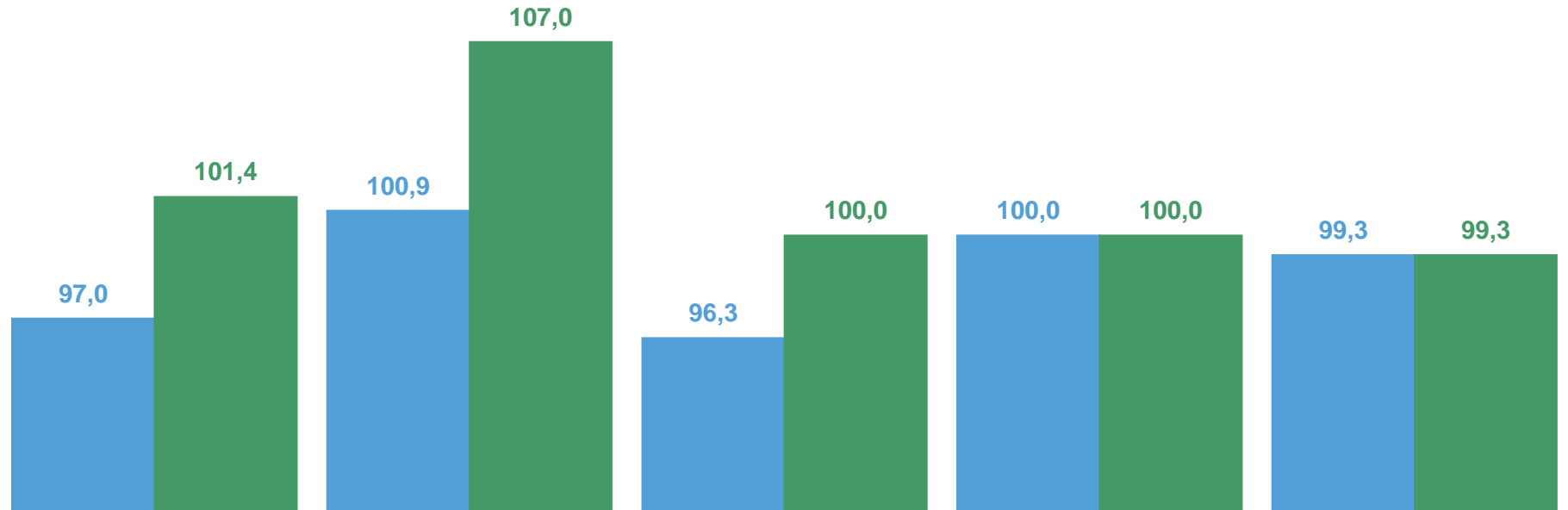
100,0

Водоснабжение; водоотведение, организация сбора и утилизации отходов, деятельность по ликвидации загрязнений



99,3

Обеспечение электрической энергией, газом и паром; кондиционирование воздуха



Индекс цен производителей промышленных товаров



Добыча полезных ископаемых



Обрабатывающие производства



Водоснабжение; водоотведение, организация сбора и утилизации отходов, деятельность по ликвидации загрязнений



Обеспечение электрической энергией, газом и паром; кондиционирование воздуха

■ Ноябрь 2022 г. к октябрю 2022 г.

■ Ноябрь 2023 г. к октябрю 2023 г.



ИНДЕКСЫ ЦЕН ПРОИЗВОДИТЕЛЕЙ ПРОМЫШЛЕННЫХ ТОВАРОВ

В % К СООТВЕТСТВУЮЩЕМУ МЕСЯЦУ ПРЕДЫДУЩЕГО ГОДА



121,9

Индекс цен производителей



171,7

Добыча полезных ископаемых



113,1

Обрабатывающие производства



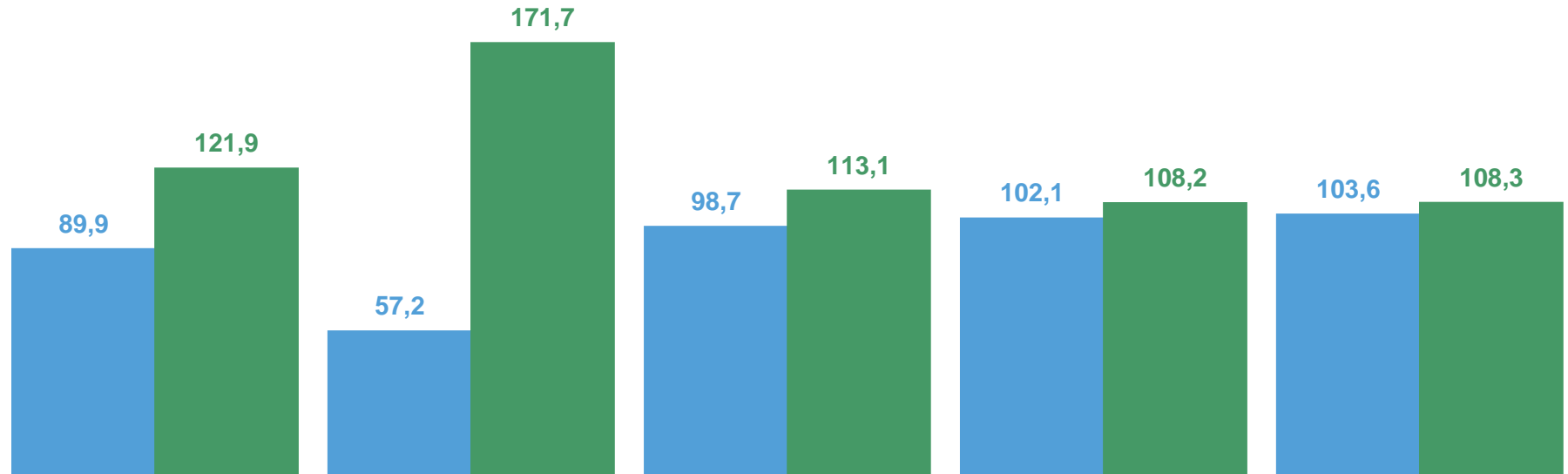
108,2

Водоснабжение; водоотведение, организация сбора и утилизации отходов, деятельность по ликвидации загрязнений



108,3

Обеспечение электрической энергией, газом и паром; кондиционирование воздуха



Индекс цен производителей промышленных товаров



Добыча полезных ископаемых



Обрабатывающие производства



Водоснабжение; водоотведение, организация сбора и утилизации отходов, деятельность по ликвидации загрязнений



Обеспечение электрической энергией, газом и паром; кондиционирование воздуха

■ Ноябрь 2022 г. к ноябрю 2021 г.

■ Ноябрь 2023 г. к ноябрю 2022 г.





ИНДЕКСЫ ЦЕН ПРОИЗВОДИТЕЛЕЙ СЕЛЬСКОХОЗЯЙСТВЕННОЙ ПРОДУКЦИИ

В % К ПРЕДЫДУЩЕМУ МЕСЯЦУ



99,7

Продукция сельского хозяйства, всего



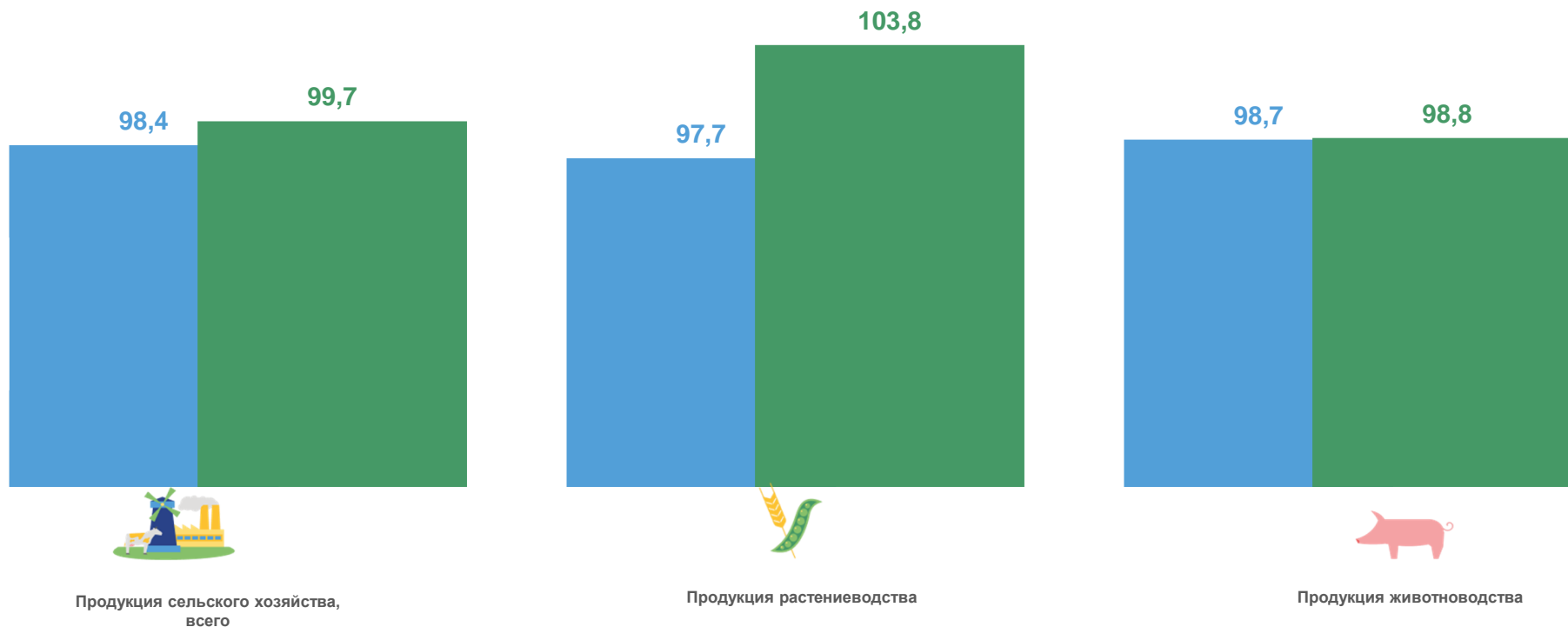
103,8

Продукция растениеводства



98,8

Продукция животноводства



■ Ноябрь 2022 г. к октябрю 2022 г.

■ Ноябрь 2023 г. к октябрю 2023 г.





ИНДЕКСЫ ЦЕН ПРОИЗВОДИТЕЛЕЙ СЕЛЬСКОХОЗЯЙСТВЕННОЙ ПРОДУКЦИИ

В % К ДЕКАБРЮ ПРЕДЫДУЩЕГО ГОДА



116,3

Продукция сельского хозяйства, всего



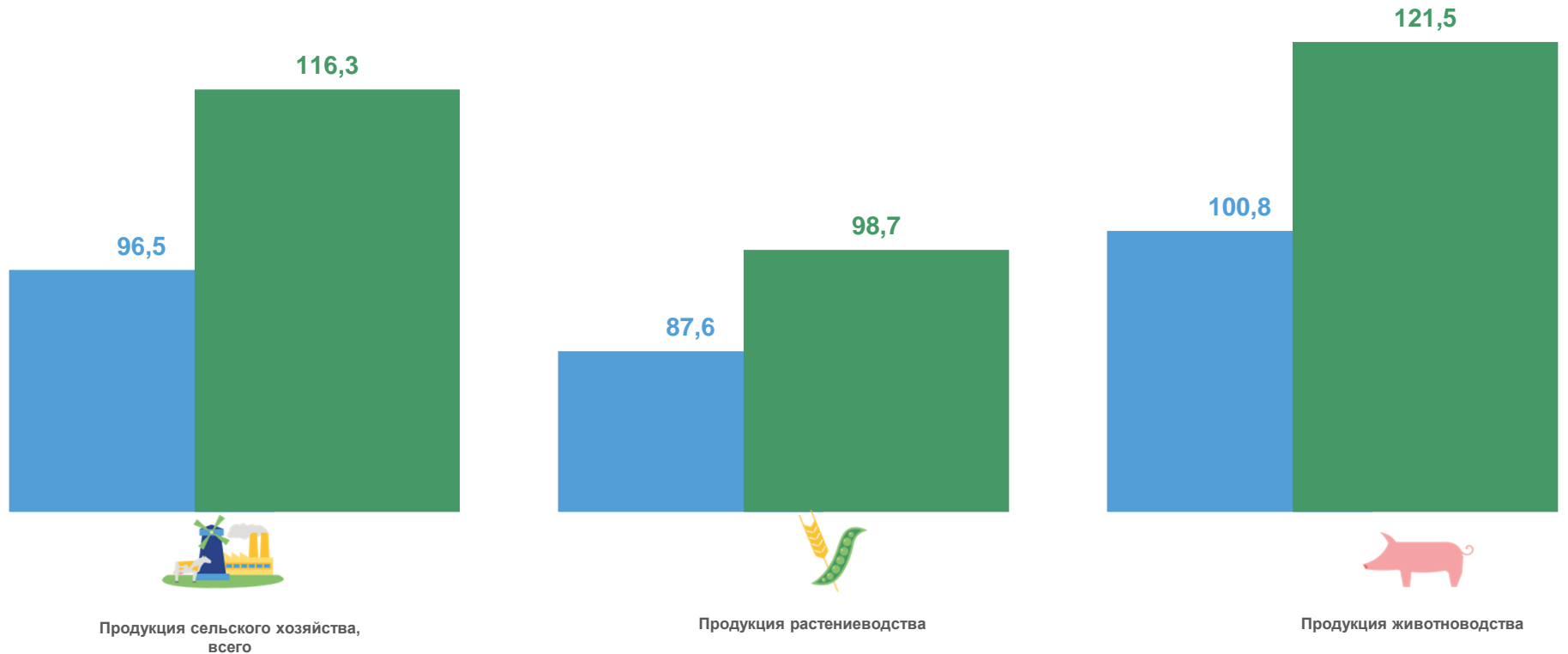
98,7

Продукция растениеводства



121,5

Продукция животноводства



■ Ноябрь 2022 г. к декабрю 2021 г.

■ Ноябрь 2023 г. к декабрю 2022 г.





ИНДЕКСЫ ЦЕН ПРОИЗВОДИТЕЛЕЙ СЕЛЬСКОХОЗЯЙСТВЕННОЙ ПРОДУКЦИИ

В % К СООТВЕТСТВУЮЩЕМУ МЕСЯЦУ ПРЕДЫДУЩЕГО ГОДА



114,2

Продукция сельского хозяйства, всего



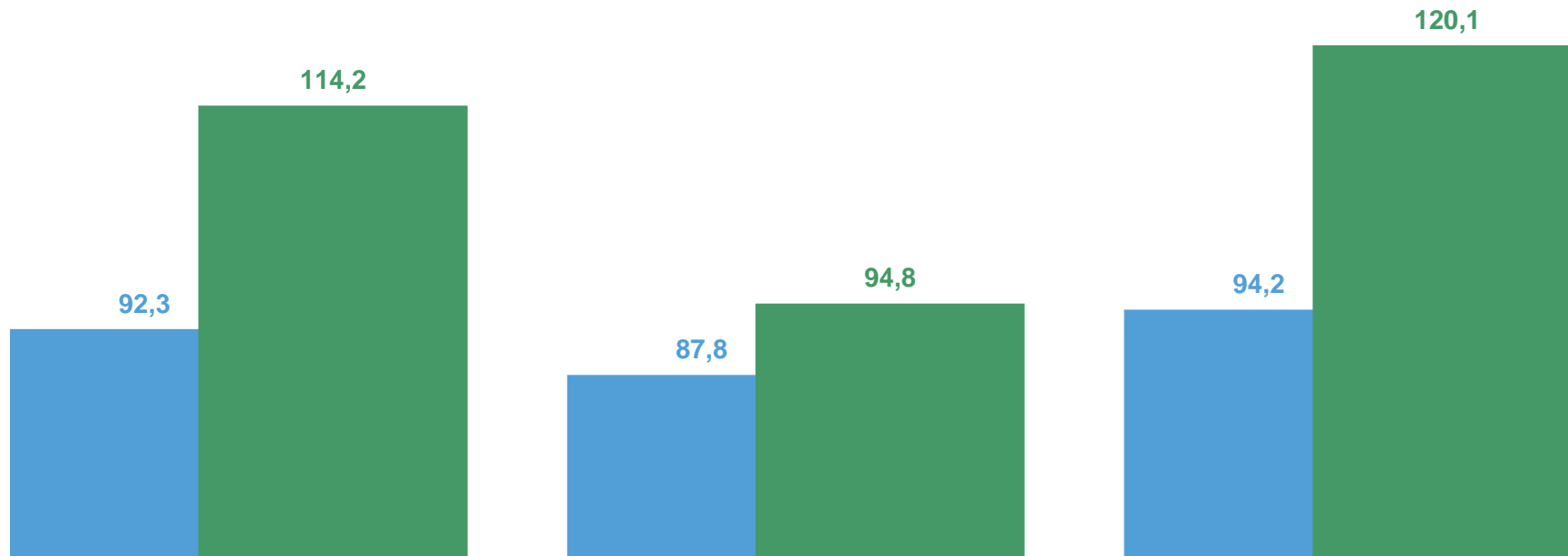
94,8

Продукция растениеводства



120,1

Продукция животноводства



Продукция сельского хозяйства, всего



Продукция растениеводства



Продукция животноводства

■ Ноябрь 2022 г. к ноябрю 2021 г.

■ Ноябрь 2023 г. к ноябрю 2022 г.





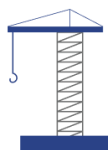
ИНДЕКСЫ ЦЕН НА ПРОДУКЦИЮ (ЗАТРАТЫ, УСЛУГИ) ИНВЕСТИЦИОННОГО НАЗНАЧЕНИЯ

В % К ПРЕДЫДУЩЕМУ МЕСЯЦУ



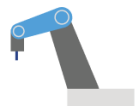
97,2

Сводный индекс цен на продукцию (затраты, услуги) инвестиционного назначения



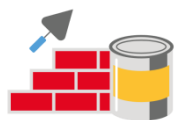
96,9

Индекс цен производителей на строительную продукцию



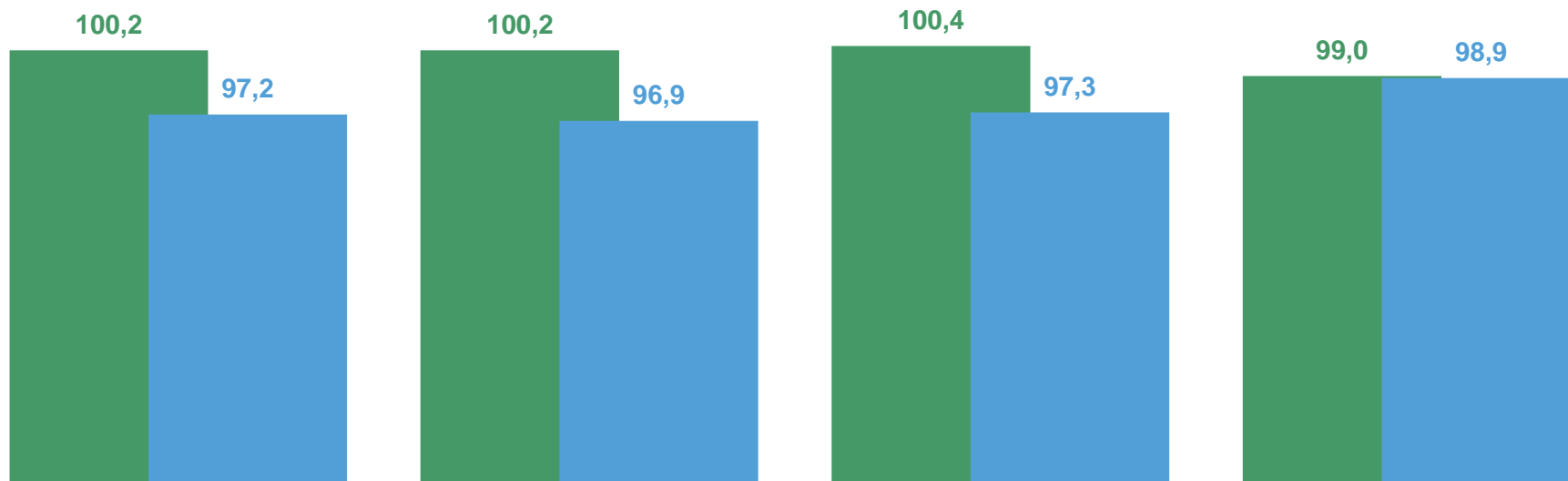
97,3

Индекс цен приобретения машин и оборудования инвестиционного назначения



98,9

Индекс цен на прочую продукцию (затраты, услуги) инвестиционного назначения



Сводный индекс цен на продукцию (затраты, услуги) инвестиционного назначения

Индекс цен производителей на строительную продукцию

Индекс цен приобретения машин и оборудования инвестиционного назначения

Индекс цен на прочую продукцию (затраты, услуги) инвестиционного назначения

■ Ноябрь 2022 г. к октябрю 2022 г.

■ Ноябрь 2023 г. к октябрю 2023 г.





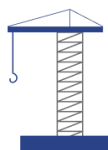
ИНДЕКСЫ ЦЕН НА ПРОДУКЦИЮ (ЗАТРАТЫ, УСЛУГИ) ИНВЕСТИЦИОННОГО НАЗНАЧЕНИЯ

В % К СООТВЕТСТВУЮЩЕМУ МЕСЯЦУ ПРЕДЫДУЩЕГО ГОДА



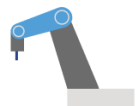
108,1

Сводный индекс цен на продукцию (затраты, услуги) инвестиционного назначения



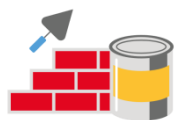
100,4

Индекс цен производителей на строительную продукцию



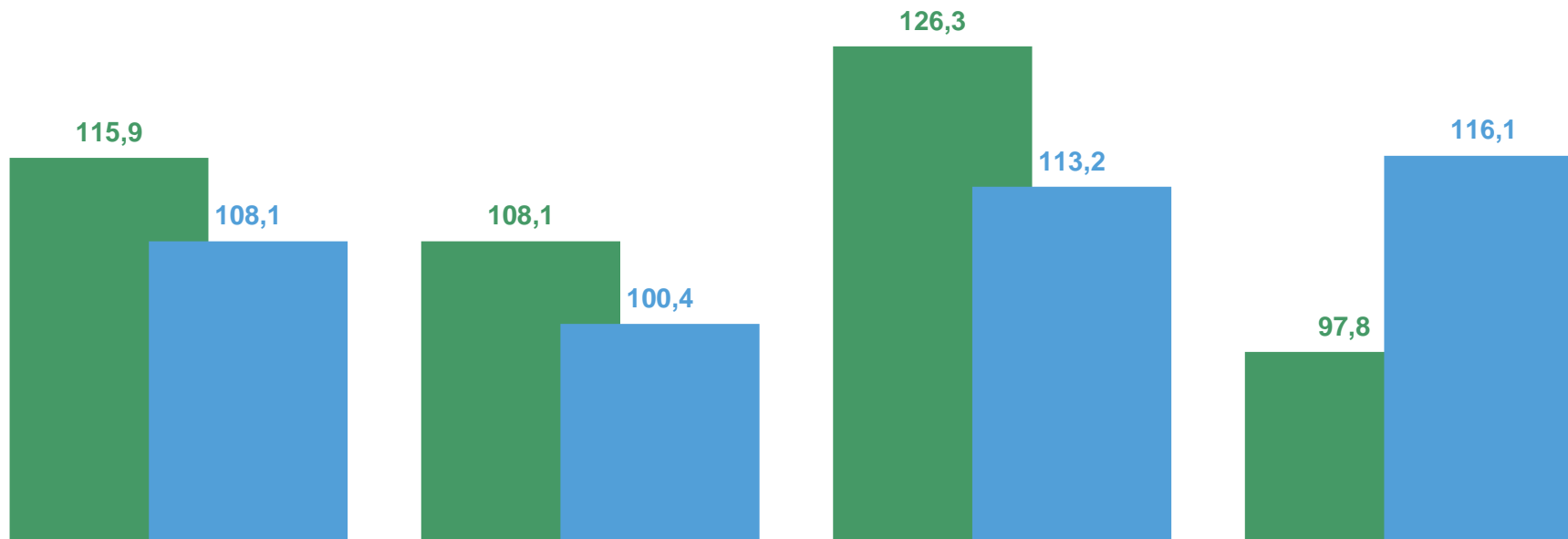
113,2

Индекс цен приобретения машин и оборудования инвестиционного назначения



116,1

Индекс цен на прочую продукцию (затраты, услуги) инвестиционного назначения



Сводный индекс цен на продукцию (затраты, услуги) инвестиционного назначения



Индекс цен производителей на строительную продукцию



Индекс цен приобретения машин и оборудования инвестиционного назначения



Индекс цен на прочую продукцию (затраты, услуги) инвестиционного назначения

■ Ноябрь 2022 г. к ноябрю 2021 г.

■ Ноябрь 2023 г. к ноябрю 2022 г.





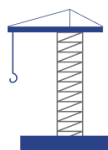
ИНДЕКСЫ ЦЕН НА ПРОДУКЦИЮ (ЗАТРАТЫ, УСЛУГИ) ИНВЕСТИЦИОННОГО НАЗНАЧЕНИЯ

В % К ДЕКАБРЮ ПРЕДЫДУЩЕГО ГОДА



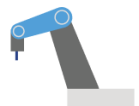
108,2

Сводный индекс цен на продукцию (затраты, услуги) инвестиционного назначения



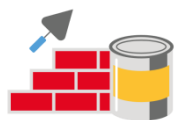
100,5

Индекс цен производителей на строительную продукцию



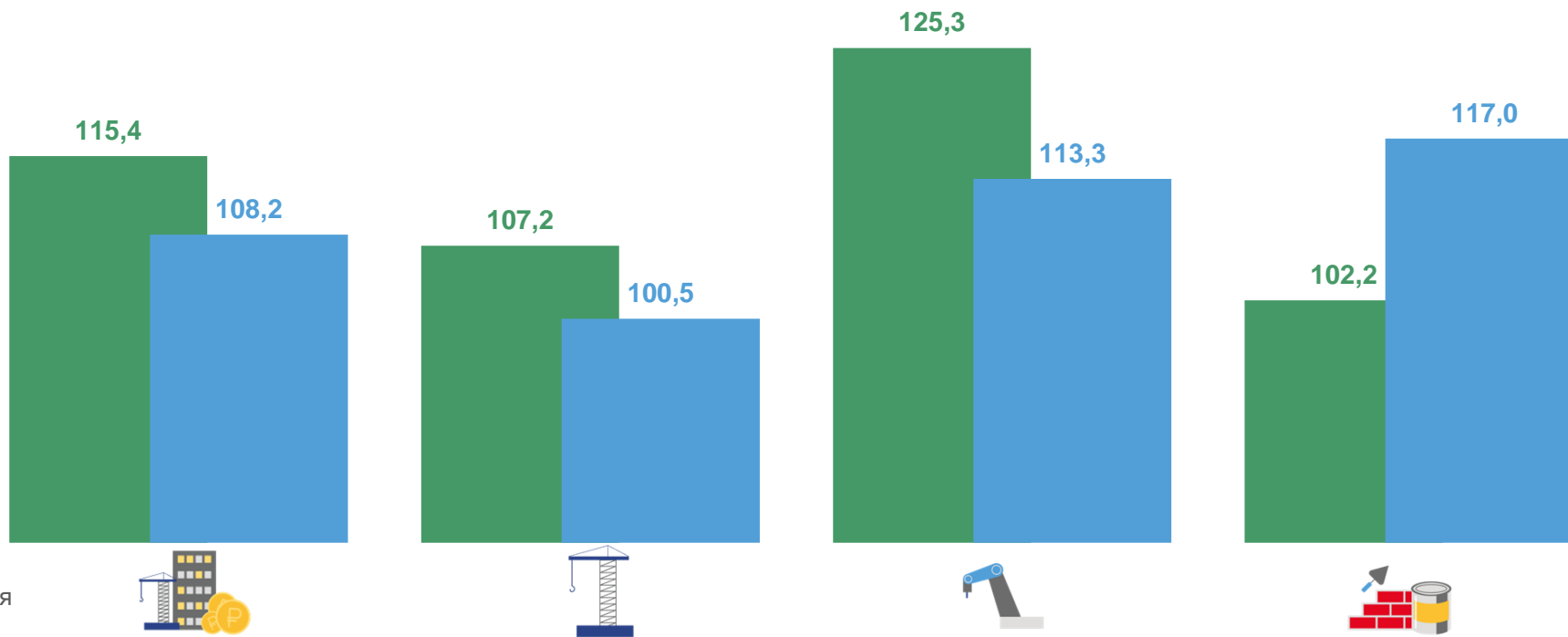
113,3

Индекс цен приобретения машин и оборудования инвестиционного назначения



117,0

Индекс цен на прочую продукцию (затраты, услуги) инвестиционного назначения



Сводный индекс цен на продукцию (затраты, услуги) инвестиционного назначения

Индекс цен производителей на строительную продукцию

Индекс цен приобретения машин и оборудования инвестиционного назначения

Индекс цен на прочую продукцию (затраты, услуги) инвестиционного назначения

■ Ноябрь 2022 г. к декабрю 2021 г.

■ Ноябрь 2023 г. к декабрю 2022 г.





ИНДЕКСЫ ТАРИФОВ НА ГРУЗОВЫЕ ПЕРЕВОЗКИ

В % К ПРЕДЫДУЩЕМУ МЕСЯЦУ



101,4

Индекс тарифов на грузовые перевозки



101,4

Индекс тарифов на грузовые перевозки автомобильным транспортом



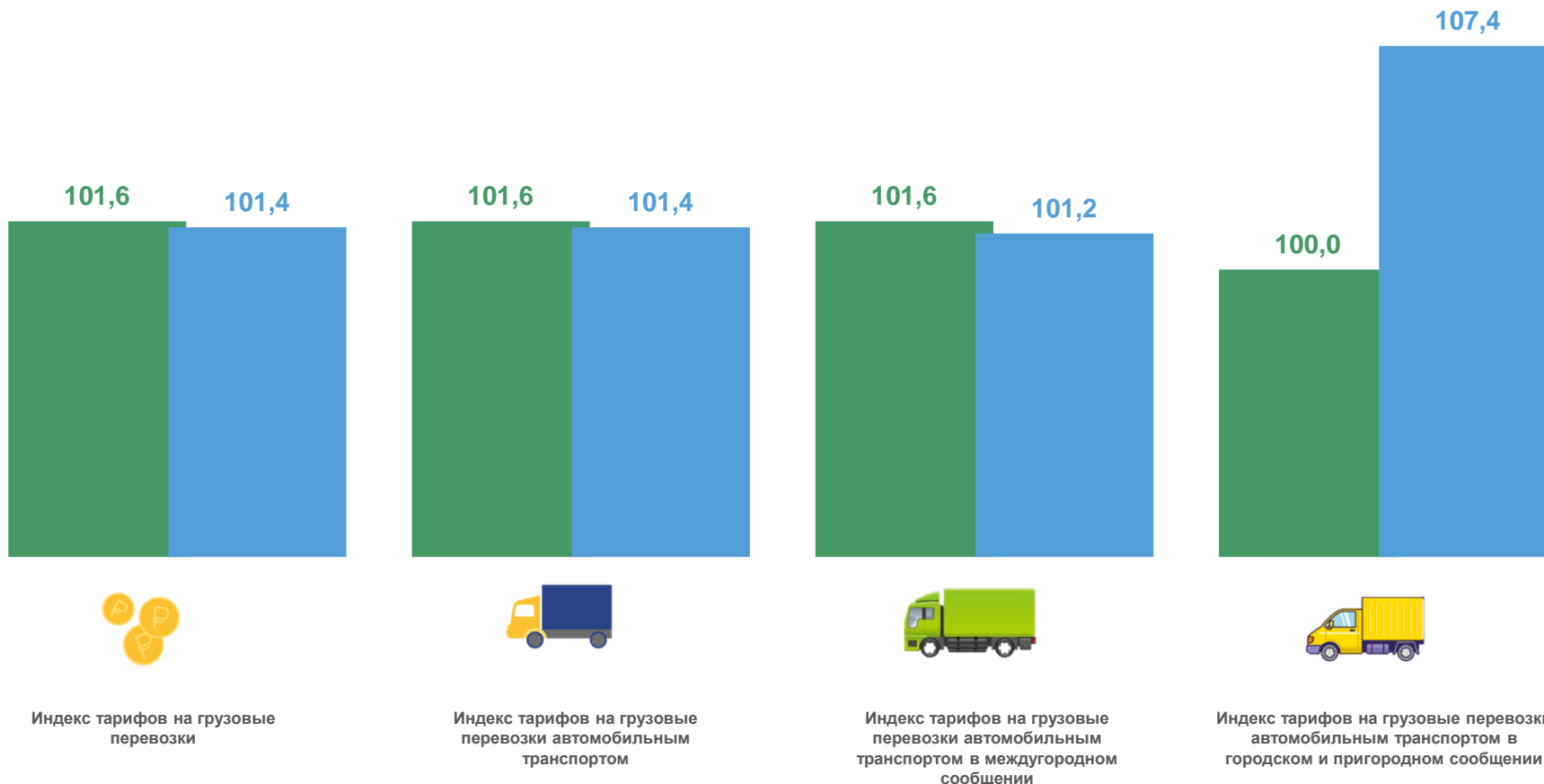
101,2

Индекс тарифов на грузовые перевозки автомобильным транспортом в междугородном сообщении



107,4

Индекс тарифов на грузовые перевозки автомобильным транспортом в городском и пригородном сообщении



■ Ноябрь 2022 г. к октябрю 2022 г.

■ Ноябрь 2023 г. к октябрю 2023 г.

